

# 2011년 서울특별시 중구 지방재정공시



서울특별시 중구

# 목 차

I. 총평	-----	02
II. 공통공시		
1. 공통공시 총괄	-----	05
2. 총량적 재정운영 결과	-----	07
3. 재정운영에 관한 중요사항	-----	16
III. 특수공시	-----	31
IV. 별첨		
1. 복식부기에 의한 재무보고서		
2. 감사원 등 감사결과 및 주요경비 집행 내역		

# 2011년 서울특별시 중구 지방재정공시

서울특별시 중구 재정공시 제1호(2011. . . )

서울특별시 중구청장 (인)

## I 재정공시 제도란?

우리 구에서 추진한 일련의 재정운영 결과와 시민들의 관심사항을 중심으로 객관적인 절차를 통하여 알려주는 제도입니다.

## II 재정공시의 내용

### 1. 총량적 재정운영결과(지방재정법 제60조)

- 세입·세출예산의 집행상황, 지방채무 및 일시차입금현황, 채권현황, 기금운용현황, 공유재산의 증감 및 현재액, 복식부기 재무보고서, 재정건전화 계획 및 이행현황, 통합재정정보

### 2. 재정운영의 중요사항(지방재정법시행령 제68조)

- 행정안전부로부터 받은 재정분석결과
- 감사원 등으로부터 받은 감사결과
- 주민 주요 관심항목
  - 공무원 인건비, 업무추진비, 지방의회경비 집행현황
  - 행사축제경비, 민간단체 등 보조금, 기본경비, 포상금 집행현황
  - 1,000만원 이상 수의계약 실적, 연말지출비율, 지방세지출예산현황, 맞춤형복지비 운영현황, 중기지방재정계획

### 3. 특수공시분야

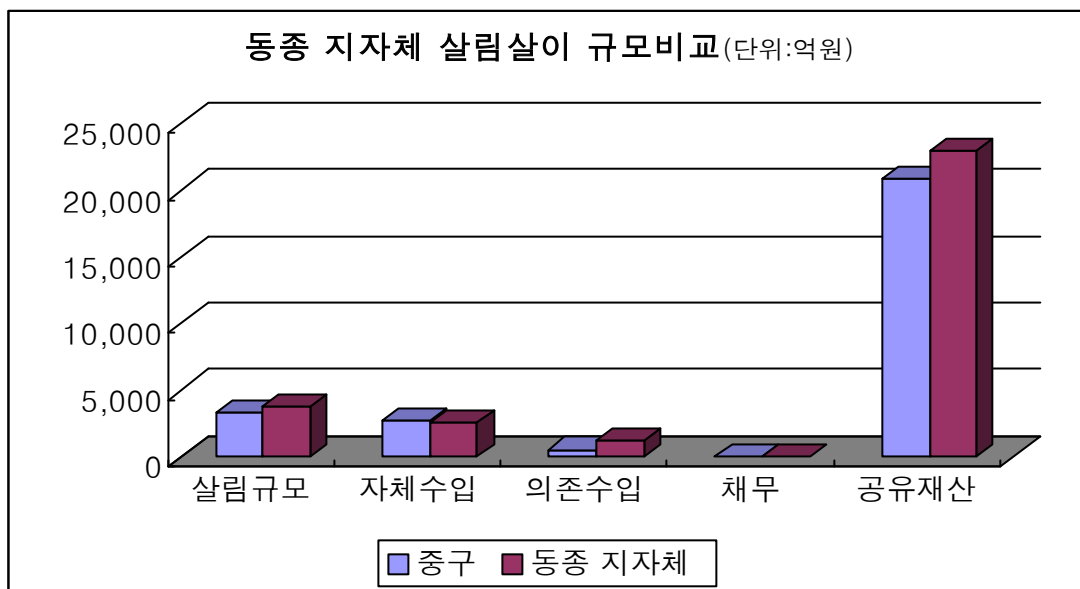
- 재정여건, 지역특성 등을 고려한 특수사업 또는 주민숙원사업의 추진실적

# 총 평

◆ 우리 구의 2010년도 살림규모(자체수입, 의존재원, 지방채 및 공유재산)는 3,296억원으로, 전년대비 427억원이 감소하였습니다.

- 자체수입(지방세 및 세외수입)은 2,727억원이며, 구민 1인당 연간 지방세 부담액은 90만원입니다.
- 의존재원(지방교부세, 조정교부금 및 재정보전금, 보조금)은 569억원입니다.
- 지방채는 없습니다.
- 공유재산은 2010년도에 신당동300-18외 265건(1,676억원)을 취득하고, 신당동 121-85외 193건(9,696억원)을 매각하여, 현재는 총 20,967억원 규모를 유지하고 있습니다.

◆ 우리 구와 재정규모가 비슷한 단체와의 살림살이를 비교하여 보면 다음과 같습니다.



◆ **우리 구의 2010년 살림규모는 동종자치단체 평균액(3,842억원) 보다 546억원이 적습니다.**

- 자체수입은 동종단체 평균액(2,555억원)보다 173억원이 많으며, 의존재원은 동종단체 평균액(1,288억원)보다 719억원 적습니다.
- 채무액은 없습니다.
- 공유재산은 동종단체 평균액(23,027억원)과 비교하여 2,060억원이 적습니다.

◆ **한편, 우리 구의 2010년도 최종예산 일반회계 예산규모 대비 자체수입의 비율인 「재정자립도」는 76.5%(전국평균 52.5%), 자체수입에 자주재원을 더하여 계산한 비율인 「재정자주도」는 80.1%(전국평균 76.1%)입니다.**

※ **재정자립도, 재정자주도 : 2010년도 최종예산기준**

- 자립도 : 자체수입(지방세(지방교육세 제외)+세외수입) / 예산규모
- 자주도 : 자체수입+자주재원(교부세+조정교부금+재정보전금) / 예산규모
- 예산규모 : 자체수입+자주재원+보조금+지방채 및 예치금회수

# 공 통 공 시

- ◆> **공통공시 총괄**
- ◆> **총량적 재정운영 결과**
- ◆> **재정운영에 관한 중요사항**

I

공통공시 총괄

《총량적 재정운영 결과》

(단위 : 백만원, %)

재정운영결과		10년도 (A)	09년도 (B)	증감 (A-B)	증감률 (A/B-1)	전국 평균	자치단체 평균
① 세입·세출결산	세 입	329,621	372,293	△42,672	△11.5%	878,516	303,610
	세 출	268,013	302,145	△34,132	△11.3%	764,346	262,181
②-1 지방채무(원금기준)		0	0	0	0%	134,421	4,491
②-2 일사차입금(원금기준)		0	0	0	0%	0	0
③ 채권 현재액(원금기준)		23,375	24,049	△673	△2.8%	79,028	8,415
④ 기금운용 현황		14,381	15,346	△966	△6.3%	39,131	16,316
⑤ 공유재산 증감 및 현재액	공유재산	2,096,681	2,898,708	△802,026	△27.7%	2,450,443	1,041,853
	물 품	5,406	5,238	168	3.20%	7,876	4,174
⑥ 복식부기 재무보고서	자산총계	2,184,332	2,123,381	60,952	2.90%	3,890,885	1,308,356
	부채총계	25,180	26,231	△1,050	△4%	171,123	24,573
	수익총계	260,224	281,334	△21,110	△7.5%	687,667	245,175
	비용총계	245,577	278,193	△32,616	△11.7%	596,187	240,872
⑦ 통합재정수지(예산편 기준)		-531	-11,953	11,422	△95.6%	-8,901	-1,015

## 《재정운영에 관한 중요사항》

(단위 : 백만원, %)

재정운영결과		10년도 (A)	09년도 (B)	증감 (A-B)	증감률 (A/B-1)	전국 평균	동종 단체 평균
①재정분석·진단결과		항목별 공시내용 참조					
②감사원 등 감사결과		항목별 공시내용 참조					
③ 주 민 주 요 관 심 항 목	③-1 인건비 집행현황	83,299	81,771	1,528	1.90%	66,996	78,813
	③-2 업무추진비 집행현황	1,085	1,303	△218	△16.7%	673	1,229
	③-3 지방의회경비 집행현황	147	150	△3	△2%	177	208
	③-4 행사·축제경비 집행현황	1,629	1,592	37	2.30%	3,722	2,360
	③-5 민간단체보조금 집행현황	6,166	5,339	827	15.50%	29,485	14,462
	③-6 기관운영·분경비 집행현황	2,249	2,316	△67	△2.9%	4,191	7,287
	③-7 포상금 집행현황	3,553	3,254	299	9.20%	2,266	3,555
	③-8 1,000만원 이상 수의계약실적	3,775	8,805	△5,030	△57.1%	11,484	5,739
	③-9 연말지출비율	6,162	12,843	△6,681	△52%	12,700	12,189
	③-10 지방세 지출예산현황	51,637	46,017	5,620	12.20%	54,571	59,245
	③-11 맞춤형복지비 운영현황	3,052	2,716	336	12.40%	1,534	2,772
	③-12중기지방재정계획	항목별 공시내용 참조					



## II 총량적 재정운영 결과

### ① 세입·세출예산의 집행상황

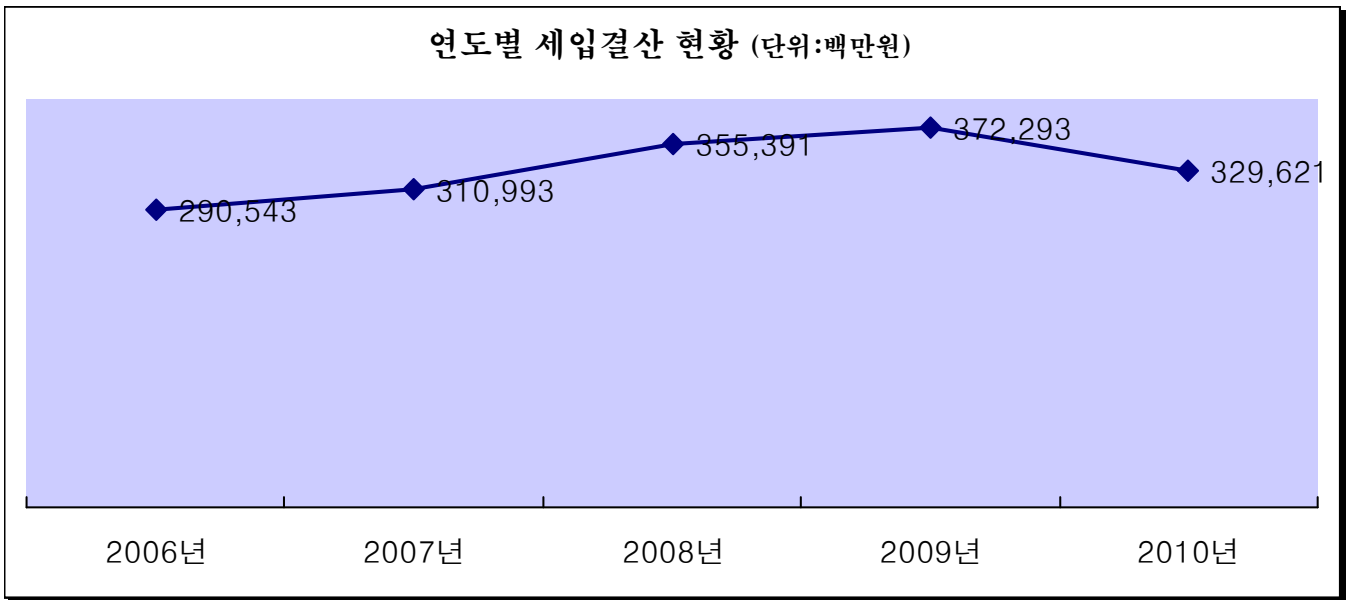
#### 가. 세입결산(2010년도)

(단위 : 백만원, %)

회계별	구 분	예산현액	징 수 결정액 (A)	실 제 수납액 (B)	B/A	미 수 납 액		
						계 (A-B)	불 납 결손액	미수납 이월액
<b>합 계</b>		328,203	431,125	329,621	76.50%	101,503	1,819	99,683
일 반 회 계	소 계	281,141	323,309	280,389	86.70%	42,920	1,526	41,393
	지방세	119,491	124,814	120,084	96.20%	4,730	505	4,225
	세외수입	100,947	141,880	103,690	73.10%	38,190	1,021	37,168
	지방교부세	2,252	2,807	2,807	100%	0	0	0
	증액교부금	0	0	0	0	0	0	0
	조정교부금 및 재정보전금	7,098	6,796	6,796	100%	0	0	0
	보 조 금	51,353	47,012	47,012	100%	0	0	0
	지방채 및 예치금회수	0	0	0	0%	0	0	0
특 별 회 계	소 계	47,062	107,816	49,232	45.70%	58,583	293	58,290
	의료급여기금 특별회계	294	500	266	53.30%	234	0	234
	기반시설 특별회계	4,325	4,936	4,936	100%	0	0	0
	주요소득지원 및 생활안정기금특별회계	909	1,122	987	88%	134	0	134
	주 차 장 특별회계	41,534	101,258	43,043	42.50%	58,215	293	57,922

## ☞ 세입결산 연도별 비교

구 분	연도별 비교(백만원)				
	2006	2007	2008	2009	2010
세입결산	290,543	310,993	355,391	372,293	329,621



### ◇ 세입이란?

- 일정 회계연도의 지방자치단체의 지출재원이 되는 모든 현금적 수입을 말합니다.
- 세입의 주된 자원은 조세(지방세) 수입이며, 재산매각수입, 사용수수료 수입 등이 세입에 포함됩니다.

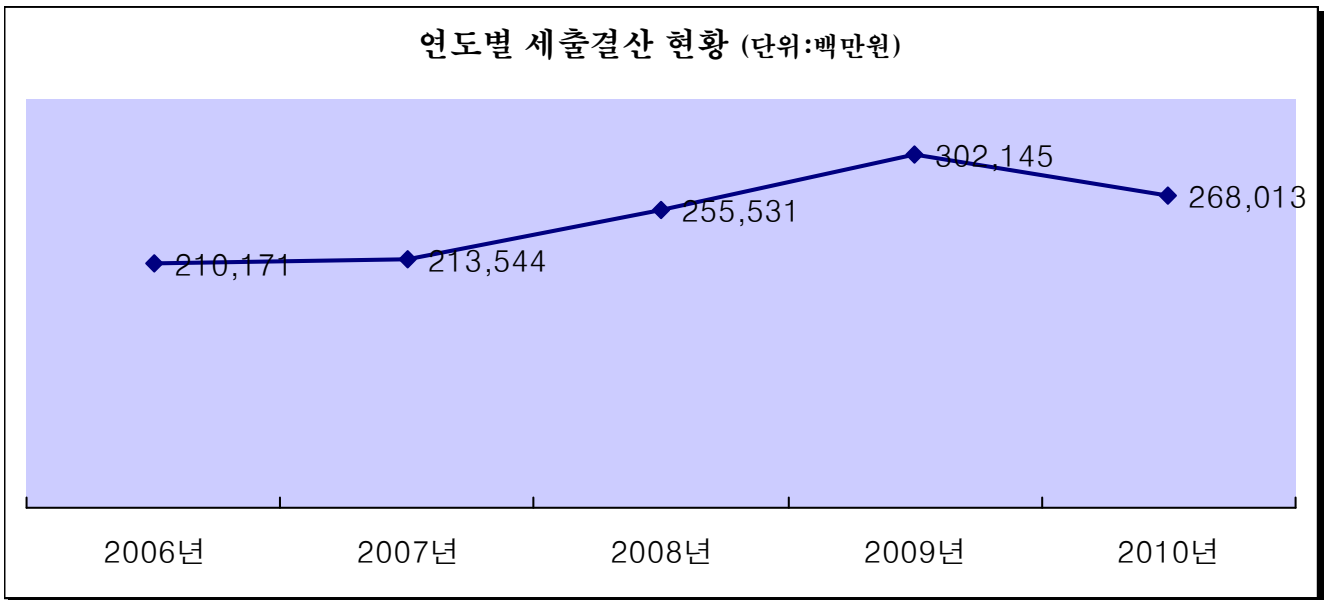
나. 세출결산(2010년도)

(단위 : 백만원, %)

회계별	구 분	예산현액	지출원인 행 위 액	지출액		다음연도 이 월 액	집행잔액	
					%			%
<b>합 계</b>		<b>328,203</b>	<b>274,340</b>	<b>268,013</b>	<b>81.7%</b>	<b>10,543</b>	<b>49,644</b>	<b>15.1%</b>
일 반 회 계	<b>소 계</b>	<b>281,141</b>	<b>256,364</b>	<b>251,147</b>	<b>89.3%</b>	<b>10,003</b>	<b>19,989</b>	<b>7.1%</b>
	일반공공행정	33,401	30,732	30,511	91.3%	129	2,761	8.3%
	공공질서및안전	2,163	2,082	2,056	95%	26	81	3.8%
	교육	6,421	5,948	5,948	92.6%	0	473	7.4%
	문화및관광	23,012	19,628	19,494	84.7%	2,715	803	3.5%
	환경보호	14,335	13,168	13,167	91.9%	0	1,168	8.1%
	사회복지	79,853	70,241	66,781	83.6%	5,628	7,444	9.3%
	보건	6,007	5,474	5,453	90.8%	21	533	8.9%
	농림해양수산	314	290	290	92.3%	0	24	7.7%
	산업·중소기업	4,928	4,343	4,343	88.1%	0	585	11.9%
	수송및교통	14,267	13,348	12,081	84.7%	1,195	991	6.9%
	국토및지역개발	6,303	5,566	5,480	87%	289	533	8.5%
	과학기술	0	0	0	0%	0	0	0%
	예비비	1,787	0	0	0%	0	1,787	100%
	기타	88,350	85,544	85,544	96.8%	0	2,806	3.2%
특 별 회 계	<b>소 계</b>	<b>47,062</b>	<b>17,976</b>	<b>16,866</b>	<b>35.8%</b>	<b>540</b>	<b>29,655</b>	<b>63.0%</b>
	의료급여기금 특별회계	294	224	224	76.1%	0	70	23.9%
	기반시설특별회계	4,325	2,237	2,006	46.4%	230	2,090	48.3%
	주민소득지원및생활안 정자금특별회계	909	219	219	24.1%	0	690	75.9%
	주차장특별회계	41,534	15,296	14,418	34.7%	310	26,805	64.5%

## ☞ 세출결산 연도별 비교

구 분	연도별 비교(백만원)				
	2006	2007	2008	2009	2010
세출결산	210,171	213,544	255,531	302,145	268,013



### ◇ 세출이란?

- 한 회계연도에 있어서의 지방자치단체가 그 목적을 수행하기 위한 **일체의 지출**을 말합니다. 세출에는 공무원의 급여지급, 재화 및 용역의 구입, 이자 및 보조금의 지급, 고정자산 취득, 지방채 상환 등을 위한 지출입니다.

## ② 지방채무 및 일시차입금 현황

### ②-1. 지방채무 현황

⇒ 우리 구는 지방채무가 없습니다.

### ②-2. 일시차입금 현황

⇒ 우리 구는 일시차입금이 없습니다.

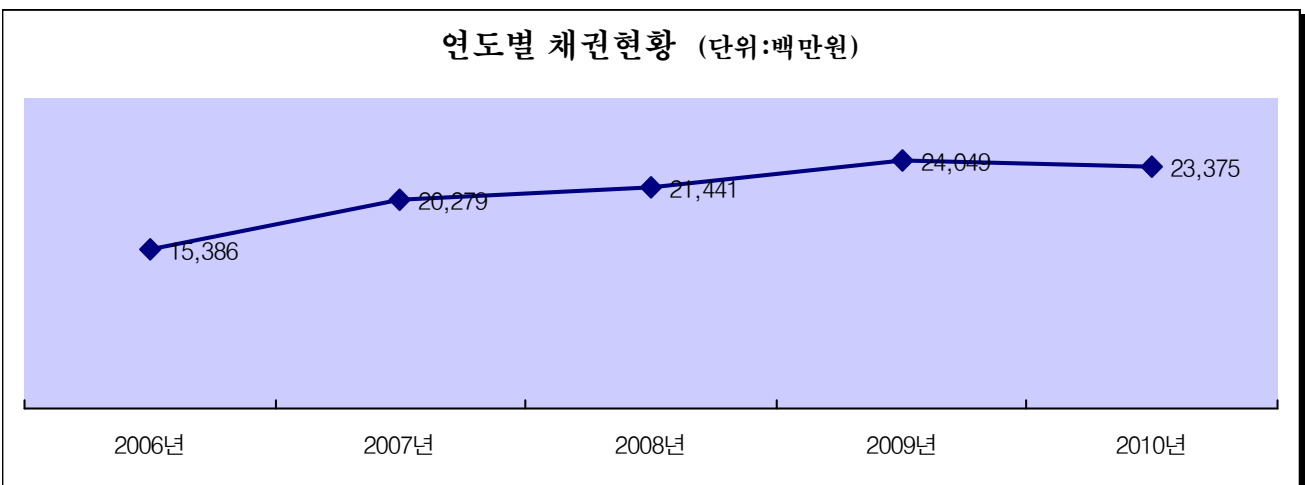
### ③ 채권관리 현황

(단위 : 백만원)

구분	09년도 현재액 (A)	증 감 액			10년도 현재액 (A+B)	
		계 (B=C-D)	발생액 (C)	소멸액 (D)		
합계	24,049	-673	6,357	7,031	23,376	
일반회계	5,972	204	225	21	6,176	
특별회계	소계	960	-52	219	271	908
	의료급여기금 특별회계	0	0	0	0	0
	기반시설특별회계	0	0	0	0	0
	주요소득원안생활 안정자금특별회계	960	-52	219	271	908
	주차장특별회계	0	0	0	0	0
기금회계	소계	17,117	-825	5,913	6,739	16,292
	환경미화원자녀학 자금대여기금	498	-7	112	119	491
	중소기업육성기금	15,392	-455	5,471	5,927	14,937
	식품진흥기금	1,227	-363	330	693	864

#### 채권현황 연도별 비교

구분	연도별 비교(백만원)				
	2006	2007	2008	2009	2010
채권현황	15,386	20,279	21,441	24,049	23,375



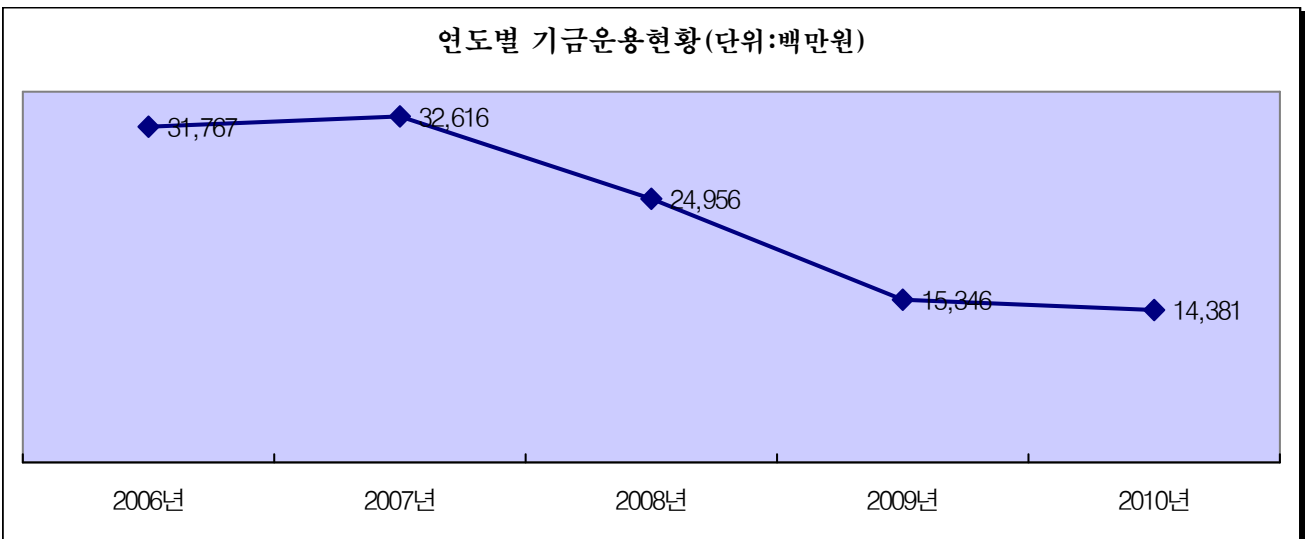
#### ④ 기금운용 현황

(단위 : 백만원)

구분 종류별	09년도 현재액 (A)	증 감 액			10년도 현재액 (A+B)
		계 (B=C-D)	조성액(C)	사용액(D)	
<b>합 계</b>	<b>15,346</b>	<b>-966</b>	<b>10,137</b>	<b>11,101</b>	<b>14,382</b>
공용, 공공용의청사.시 설부지매입기금	55	1	1	0	56
체육진흥기금	376	-47	263	310	329
환경미화원자녀 학자대여기금	142	11	123	112	154
노인복지기금	2,065	-10	43	53	2,055
여성발전기금	1,136	179	228	49	1,315
중소기업육성기금	2,950	960	6,432	5,471	3,910
식품진흥기금	1,188	298	965	666	1,486
재난관리기금	4,636	-2,625	901	3,526	2,011
도로굴착복구기금	2,529	142	1,056	914	2,671
기초생활보장기금	269	125	125	0	395

#### 기금운영현황 연도별 비교

구분	연도별 비교(백만원)				
	2006	2007	2008	2009	2010
기금운용현황	31,767	32,616	24,956	15,346	14,381



◇ 기금이란?

- 예산원칙의 일반적인 제약으로부터 벗어나 좀 더 탄력적으로 운영할 수 있도록 특정사업을 위해 보유·운영하는 특정자금이라 할 수 있습니다.
- 특정한 분야의 사업에 대하여 지속적이고 안정적인 자금지원이 필요한 경우에 예산과는 별도로 지방자치단체가 직접기금을 조성해 운영하거나 민간이 조성하여 운영하는 기금에 출연함으로써 지방자치단체의 시책 목적을 달성하고 있습니다.

⑤ 공유재산의 증감 및 현재액

가. 공유재산

(단위 : 백만원)

구 분	09년도 현재액		증 가		감 소		10년도 현재액		비고
	수량	금액	수량	금액	수량	금액	수량	금액	
계	160,280	2,898,708	266	167,579	194	969,606	160,352	2,096,681	
토 지	3,841	2,690,809	87	154,900	137	968,191	3,791	1,877,518	
건 물	128	152,857	3	8,638	0	0	131	161,495	
입목죽	84,670	12,072	41	10	0	0	84,711	12,082	
공작물	70,530	38,778	49	2,168	0	0	70,579	40,946	
기계기구	1	5	1	70	0	0	2	75	
지적재산권	1,047	557	28	661	0	0	1,075	1,218	
유권취득	2	1,073	0	0	0	313	2	760	
용익물권	61	2,557	1	30	57	1,102	5	1,485	
회원권	0	0	56	1,102	0	0	56	1,102	

## 나. 물 품

(단위 : 백만원)

구 분	09년도 현재액		증 가		감 소		10년도 현재액		비고
	수량	금액	수량	금액	수량	금액	수량	금액	
계	556	5,238	88	763	43	594	601	5,406	
구 매	556	5,238	55	613	23	227	588	5,623	
관리전환	0	0	33	150	0	0	33	150	
양 여	0	0	0	0	1	11	-1	-11	
기 타	0	0	0	0	19	356	-19	-356	

### ⑥ 복식부기에 의한 재무보고서(2010.12.31 기준)

⇒ 첨부 파일 참조



## ⑦ 통합재정정보(예산편)

(단위 : 백만원)

회계별	통계규모						통 합 재 정 규 모	통 합 재 정 수 지 (1)	통 합 재 정 수 지 (2)
	세입	지출	용자 회수 (A)	용자 지출 (B)	순용자 (B-A)	순세계 잉여금			
총 계	260,206	301,678	5,659	7,619	1,960	42,901	303,639	-43,432	-531
일반회계	241,070	254,447	0	0	0	14,490	254,447	-13,377	1,113
기 타 특별회계	16,800	42,529	184	909	725	28,411	43,255	-26,454	1,957
기 금	2,336	4,702	5,475	6,710	1,235	0	5,937	-3,601	-3,601

### ※ 통합재정규모란 ?

지방자치단체가 1년 동안 지출하는 순수 재정활동의 규모를 말하는데 반해, 통합재정수지란 당해 연도의 순수한 세입에서 세출을 차감한 수치로 재정의 적자 또는 흑자 규모를 의미합니다. 이를 간략하게 표시하면, 다음과 같습니다.

- ▶ 통합재정규모 = 지출(경상지출+자본지출) + 순용자(용자지출-용자회수)
- ▶ 통합재정수지(1) : 세입-(지출+순용자)
- ▶ 통합재정수지(2) : 세입-(지출+순용자)+순세계잉여금

## ⑧ 재정건전화 계획 및 이행현황(2009년 회계기준)

⇒ 우리 구는 해당 없습니다.

※ 지방재정법 제55조제3항에 따라 재정진단 결과를 토대로 행정안전부로부터 재정건전화 계획의 수립 및 이행을 권고 받은 자치단체에 한하여 작성

### Ⅲ 재정운영에 관한 중요사항

#### ① 행정안전부 재정분석 결과

분 야(분석지표)		중구	전국 평균	동종단체 평균	
I. 건전성 (재정상태 지표)	1. 통합재정수지비율	△12.90%	△9.89%	△4.96%	
	2. 경상수지비율	106.57%	74.82%	105.17%	
	3. 지방채무잔액지수	0.00%	19.78%	0.00%	
	4. 지방채무상환비비율	0.00%	2.53%	0.01%	
	5. 장래세대부담비율	0.34%	4.42%	0.68%	
	6. 자체세입비율(증감률 조합)	50.19%		32.43%	
II. 효율성 (재정운용 노력지표)	세입	7. 지방세징수율 제고 노력도	0.9968	1.0002	1.0005
		8. 지방세체납액 축소 노력도	0.6119	0.0114	0.0698
		9. 경상세외수입 확충 노력도	1.051	1.0454	1.0312
		10. 세외수입체납액 축소 노력도	△0.0468	△0.0336	△0.0072
		11. 탄력세율 적용 노력도	1	0.9974	1
	세출	12. 인건비 절감 노력도	△0.1187	△0.0035	0.0347
		13. 지방의회경비 절감 노력도	0.126	0.1432	0.1233
		14. 업무추진비 절감 노력도	0.2653	0.1502	0.2511
		15. 행사축제경비 절감 노력도	0.1954	0.1651	0.1984
		16. 민간이전경비 절감 노력도	△0.0096	0.0876	0.0382
		III. 계획성	17. 중기재정계획반영비율	98.85%	106.54%
18. 예산집행률	80.25%		86.84%	82.96%	
19. 정책사업투자비비율	46.35%		46.57%	37.86%	
20. 투융자심사사업 예산편성비율	103.41%		61.62%	35.50%	

## ☞ 재정 분석 총평

### 우리 구 재정분석 결과를 살펴보면

- 통합재정수지비율과 경상수지 비율면에 반영된 재정건전성은 다소 미흡한 것으로 나타나나, 채무관련 지표에 나타난 재정건전성은 양호하며,
- 지방세체납액 축소 노력도는 훌륭하게 나타나고 있으나, 지방세 징수율 제고 노력도, 경상세외수입 확충 노력도, 세외수입체납액 축소 노력도 등에 반영된 세입확충 노력 측면의 재정효율성은 다소 미흡한 실적을 보이고 있습니다.
- 지방의회 경비 절감, 업무추진비 절감, 행사축제경비 절감 노력도 등은 동종 평균을 약간 상회하거나 하회하는 수준을 보이고 있으나, 인건비 절감, 민간이전 경비 절감 노력도 등에서 본 세출 절감 노력 부문의 효율성은 부진한 것으로 나타나고 있습니다.
- 예산 집행율이 미흡한 것으로 나타나고 있으나, 중기재정계획반영비율, 정책사업 투자 비율, 투융자심사사업 예산편성 비율 등에 나타난 재정계획성은 양호함

▶ 2010년 행안부에서 발간한 「2009회계연도 지방자치 단체 재정분석」 보고서 참고

## ② 감사원 등으로부터 받은 감사결과

⇒ 내역 별첨

### ③ 주민 주요 관심항목

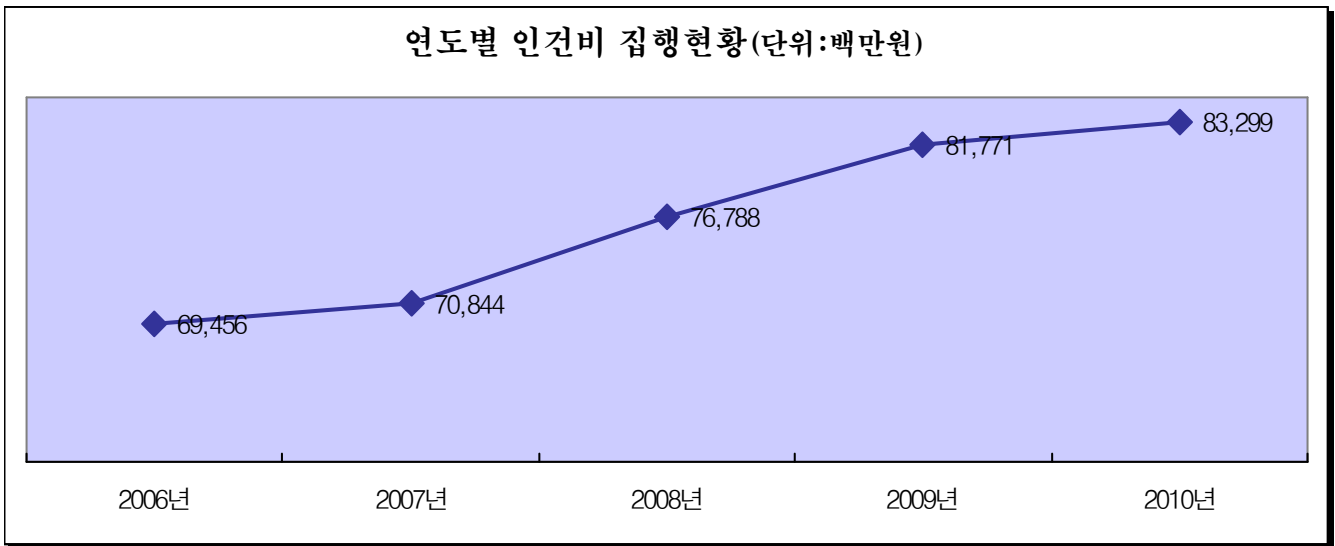
#### ③-1. 인건비 집행현황

(일반회계, 단위 : 백만원, %)

구 분	세출결산액 (A)	인 건 비 (B)	비 율 (B/A)	비 고
인 건 비 (총액인건비 기준)	251,147	83,299	33.2%	

#### 연도별 증감현황

구 분	연도별 비교(백만원)				
	2006	2007	2008	2009	2010
세출결산액	198,691	204,156	241,354	278,660	251,147
인 건 비	69,456	70,844	76,788	81,771	83,299
비 율(%)	35%	34.7%	31.8%	29.3%	33.2%



※ 2008년도부터 인건비에 성과상여금(303-02)이 신규로 포함되었기 때문에 연도별 단순 비교는 부적절함

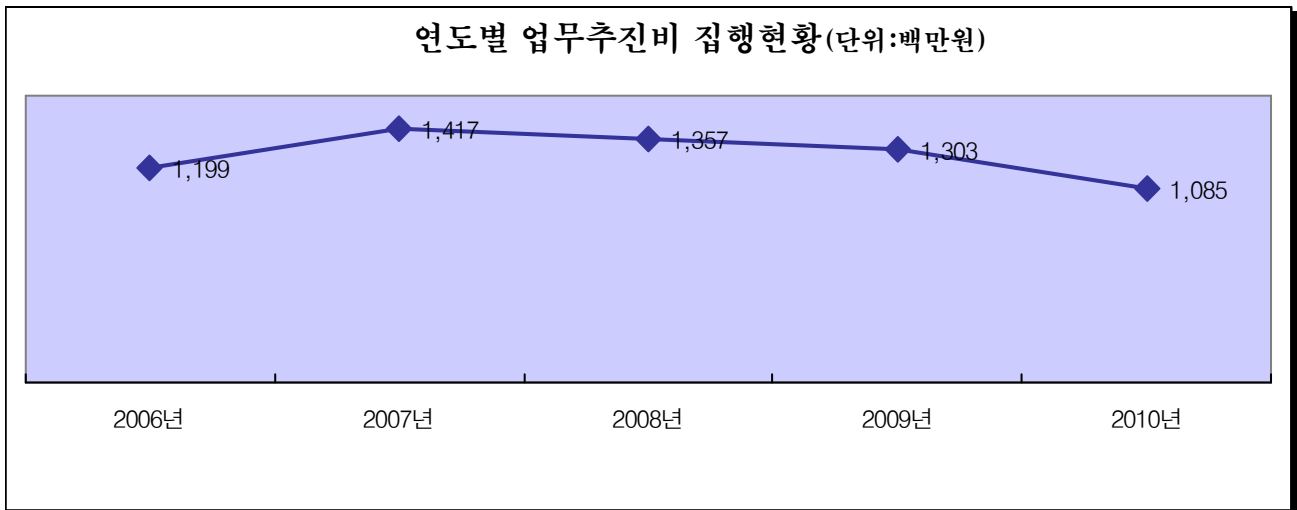
### ③-2. 업무추진비 집행현황

(일반회계, 단위 : 백만원, %)

구 분	세출결산액(A)	업무추진비(B)	비율(B/A)	비 고
계	251,147	1,084	0.4%	
기관운영업무추진비(203-01)		232	0.1%	
시책추진업무추진비(203-03)		852	0.3%	

#### 연도별 증감현황

구 분	연도별 비교(백만원)				
	2006	2007	2008	2009	2010
세출결산액	198,691	204,156	241,354	278,660	251,147
업무추진비	1,199	1,417	1,357	1,303	1,085
비 율(%)	0.6%	0%	0%	0.5%	0.4%



※ 2010년도 시책추진업무추진비 집행내역 : 별첨 자료 참조

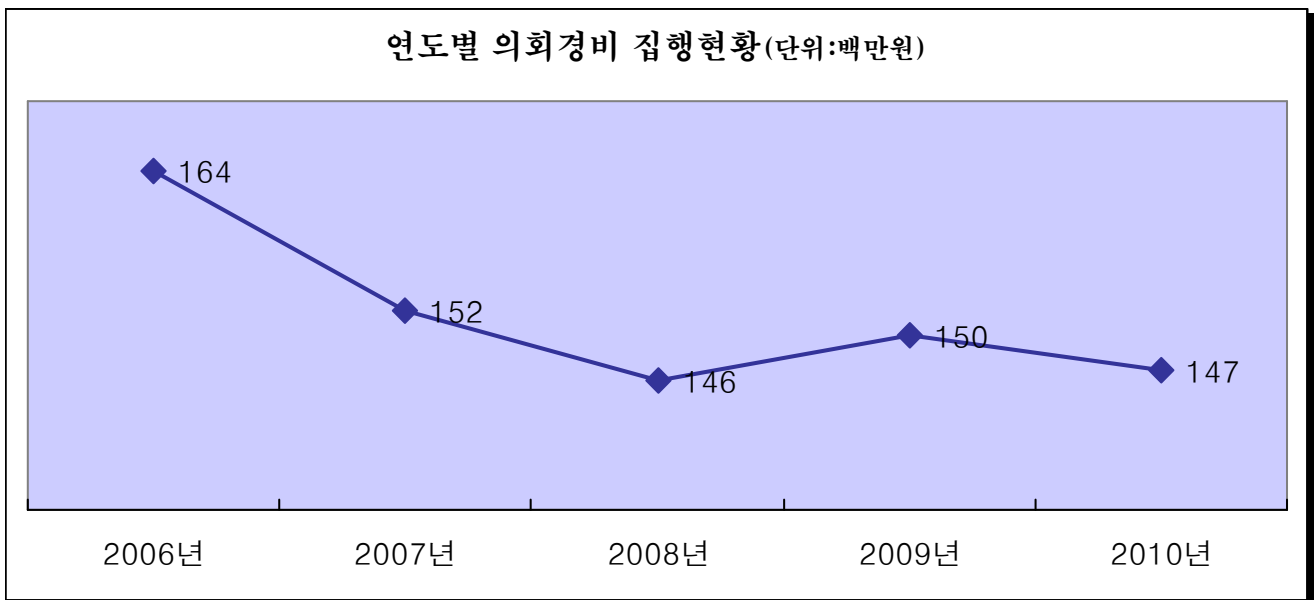
### ③-3. 지방의회경비 집행현황

(일반회계, 단위 : 백만원, %)

구 분	세출결산액(A)	의회경비(B)	비율(B/A)	비 고
계	251,147	147	0.06%	
국외여비(205-04)		10	0%	
의정운영공통업무추진비(205-05)		49	0.02%	
기관운영업무추진비(205-06)		88	0.04%	

#### 연도별 증감현황

구 분	연도별 비교(백만원)				
	2006	2007	2008	2009	2010
세출결산액	198,691	204,156	241,354	278,660	251,147
의회경비	164	152	146	150	147
비율(%)	0%	0%	0%	0.05%	0.06%



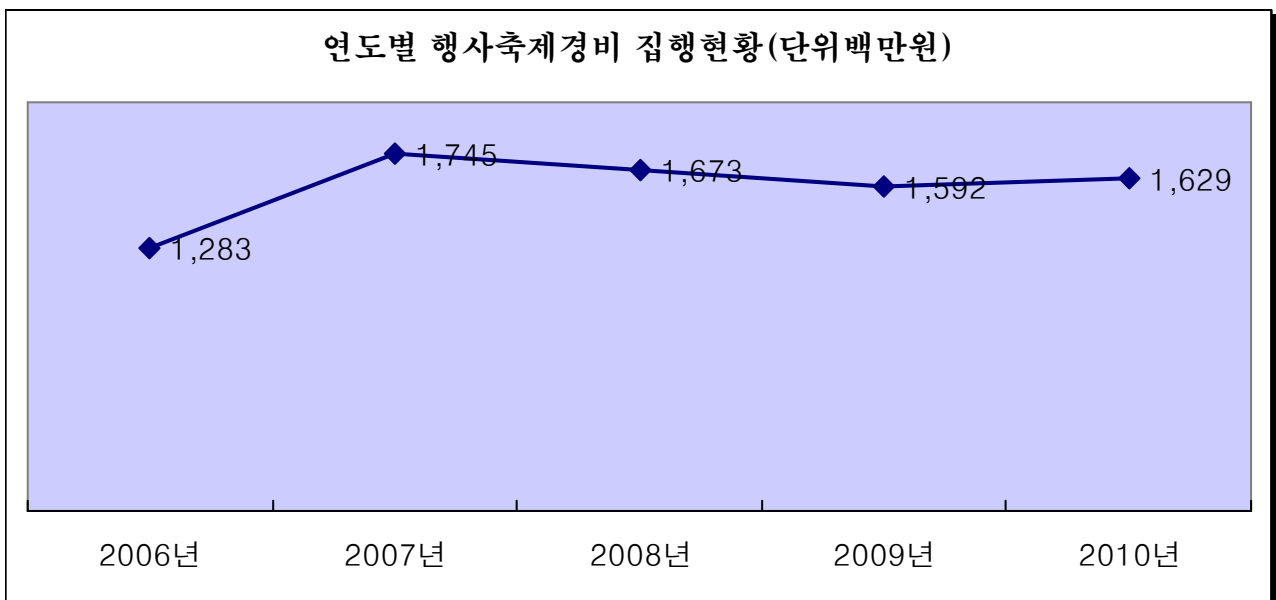
### ③-4. 행사·축제경비 집행현황

(일반회계, 단위 : 백만원, %)

구 분	세출결산액(A)	행사축제경비(B)	비율(B/A)	비 고
계	251,147	1,630	0.7%	
행사운영비(201-03)		706	0.3%	
행사살비보상금(301-10)		374	0.2%	
민간행사보조(307-04)		550	0.2%	
행사관련시설비(401-04)		0	0%	

#### 연도별 증감현황

구 분	연도별 비교(백만원)				
	2006	2007	2008	2009	2010
세출결산액	198,691	204,156	241,354	278,660	251,147
행사·축제경비	1,283	1,745	1,673	1,592	1,629
비 율(%)	0.6%	0.9%	0.7%	0.6%	0.7%



※ 2010년도 민간행사보조 집행내역 : 별첨 자료 참조

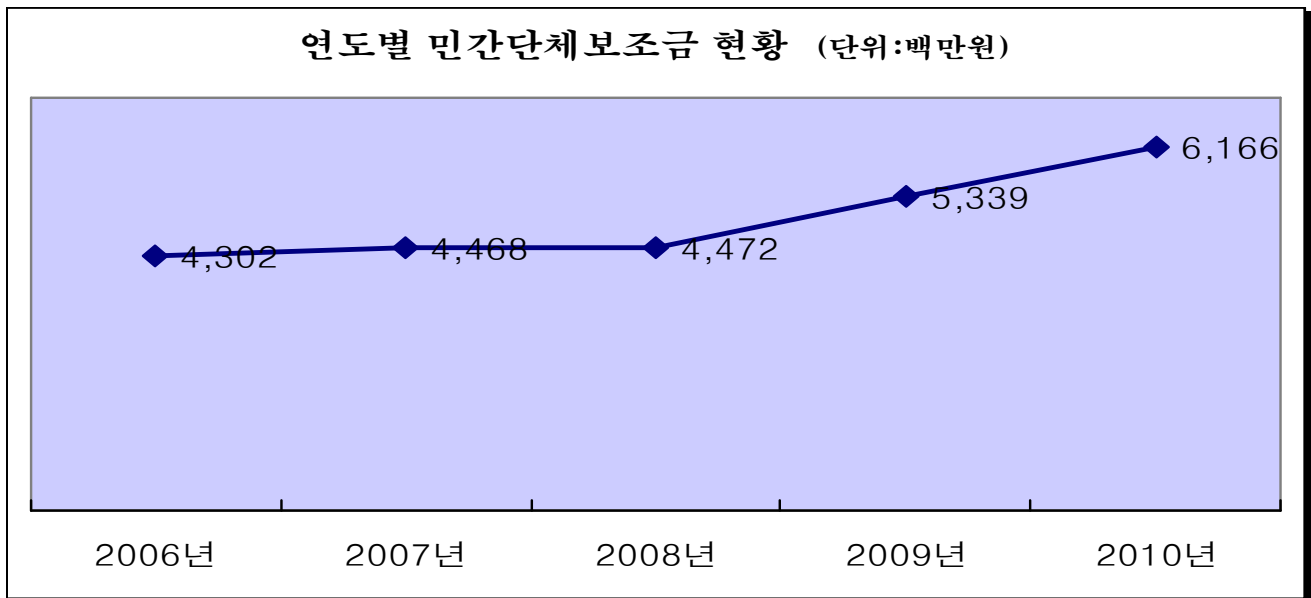
### ③-5. 민간단체보조금 지원현황

(일반회계, 단위 : 백만원, %)

구 분	세출결산액(A)	민간단체보조금(B)	비율(B/A)	비 고
계	251,147	6,166	2.5%	
민간경상보조(307-02)		5,084	2.0%	
사회단체보조(307-03)		532	0.2%	
민간행사보조(307-04)		550	0.2%	

#### 연도별 증감현황

구 분	연도별 비교(백만원)				
	2006	2007	2008	2009	2010
세출결산액	198,691	204,156	241,354	278,660	251,147
민간단체보조금	4,302	4,468	4,472	5,339	6,166
비 율(%)	2.2%	2.2%	1.9%	1.9%	2.5%



※ 2010년도 민간경상보조 집행내역 : 별첨 자료 참조



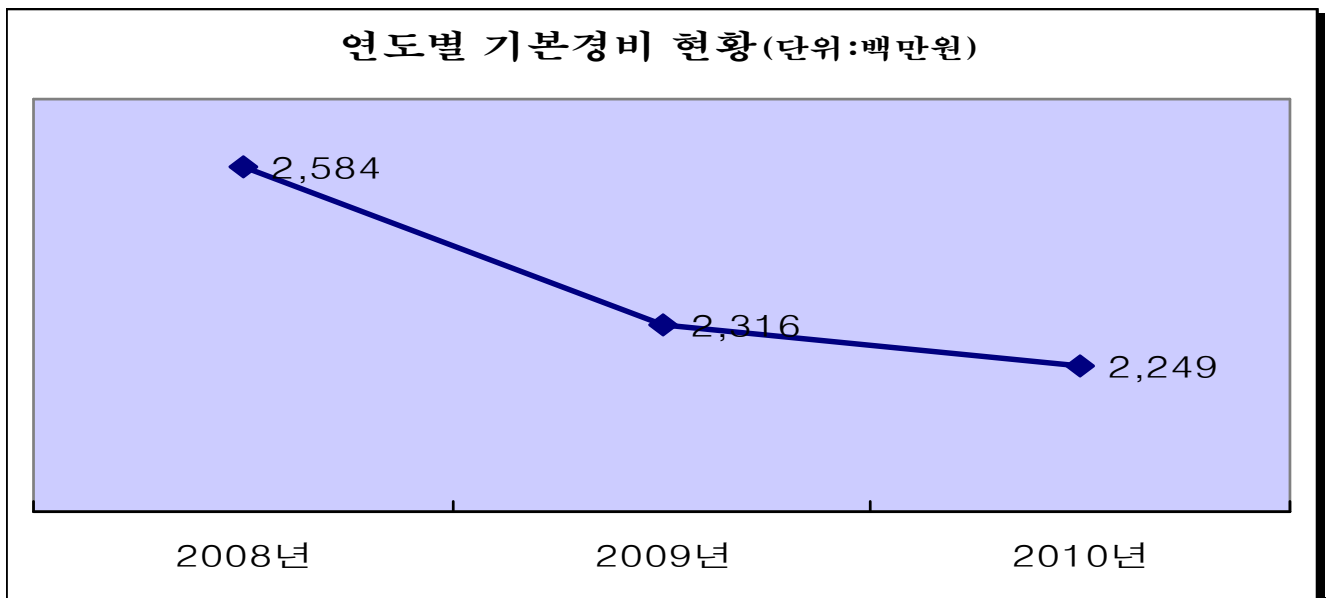
### ③-6. 기본경비 집행현황

(일반회계, 단위 : 백만원, %)

구 분	세출결산액(A)	기본경비(B)	비율(B/A)	비 고
기본경비	251,147	2,249	0.9%	

#### 연도별 증감현황

구 분	연도별 비교(백만원)				
	2006	2007	2008	2009	2010
세출결산액	-	-	241,354	278,660	251,147
기본경비	-	-	2,584	2,316	2,249
비율(%)	-	-	1.07	0.83	0.9%



※ 2008년부터 사업별 예산제도가 실시됨. 따라서 2006년~2007년도 행정운영경비가 산출되지 아니하여 3개년도 자료만 공개함.

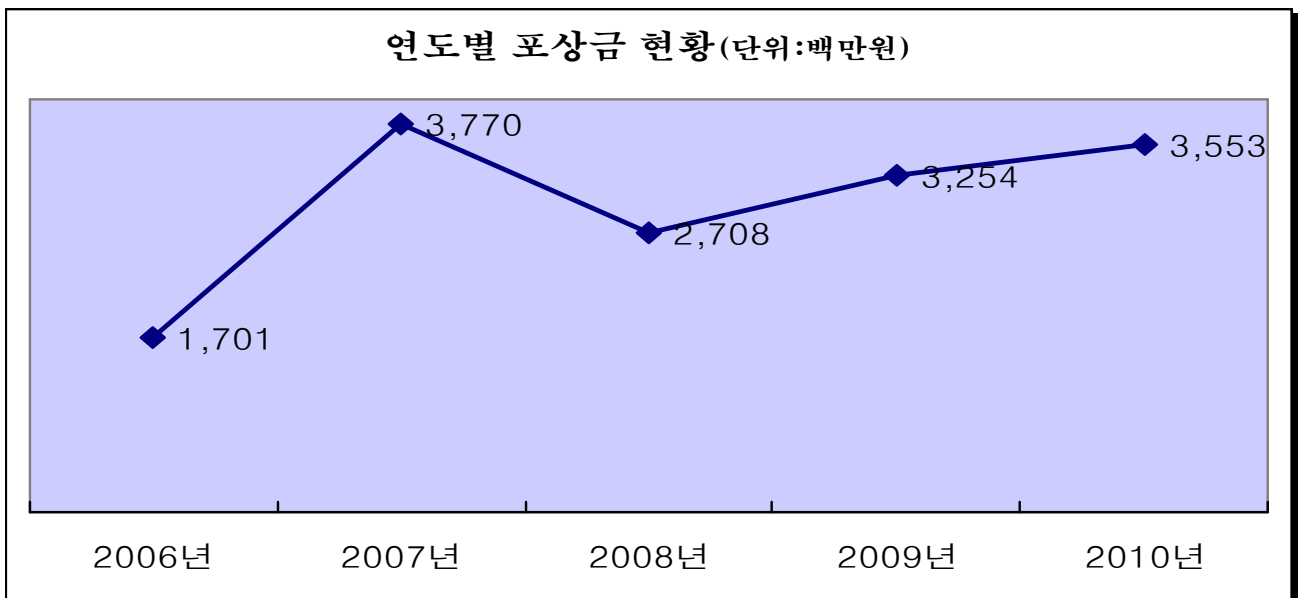
### ③-7. 포상금 집행현황

(일반회계, 단위 : 백만원, %)

구 분	세출결산액(A)	포상금(B)	비율(B/A)	비 고
계	251,147	3,553	1.4%	
포상금(303-01)		3,553	1.4%	

#### 연도별 증감현황

구 분	연도별 비교(백만원)				
	2006	2007	2008	2009	2010
세출결산액	198,691	204,156	241,354	278,660	251,147
포 상 금	1,701	3,770	2,708	3,254	3,553
비 율(%)	0.9%	1.8%	1.1%	1.2%	1.4%



※ 2008년 이후 포상금 과목이 포상금(303-01)과 성과상여금(303-02)로 구분되었으므로 연도별 단순비교는 부적절

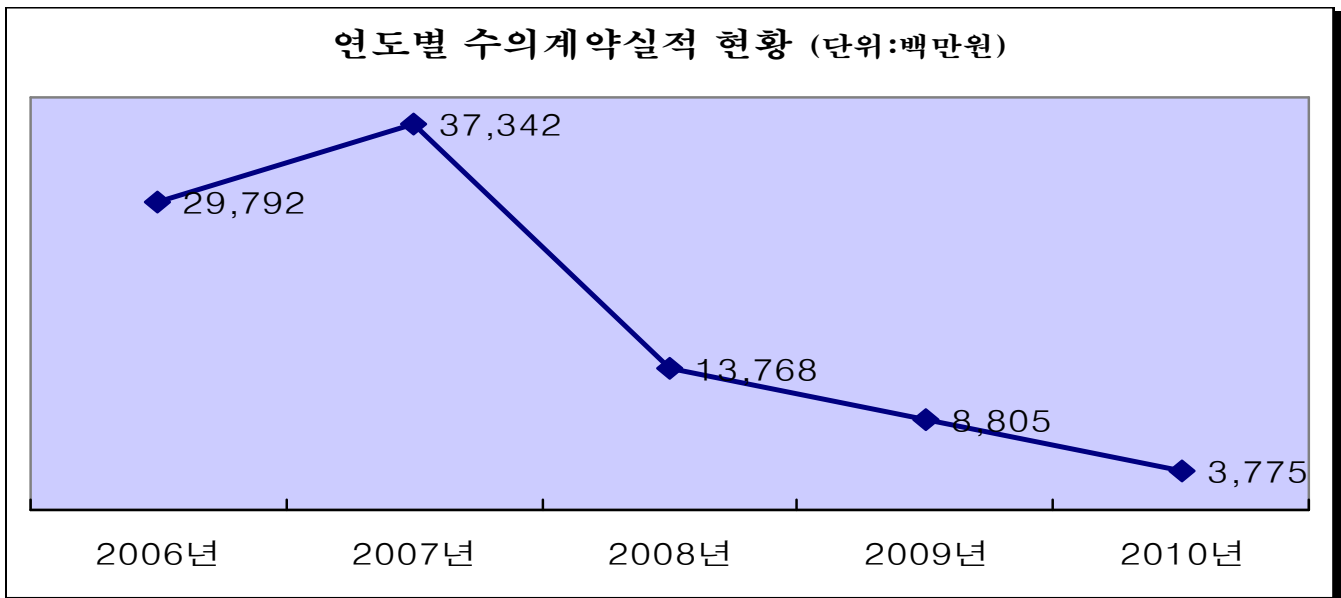
### ㉓-8. 1,000만원 이상 수의계약 실적

(단위 : 건, 백만원)

구 분	1,000만원 이상 총 계약 실적(A)		1,000만원 이상 수의계약 실적(B)		비 율(B/A)		비고
	건수	금 액	건수	금 액	건수	금 액	
2010년	408	34,183	146	3,775	35.8%	11.0%	

#### 연도별 증감현황

구 분		연도별 비교(백만원)				
		2006	2007	2008	2009	2010
수의계약실적	건수	264	332	282	377	146
	금액	29,792	37,342	13,768	8,805	3,775



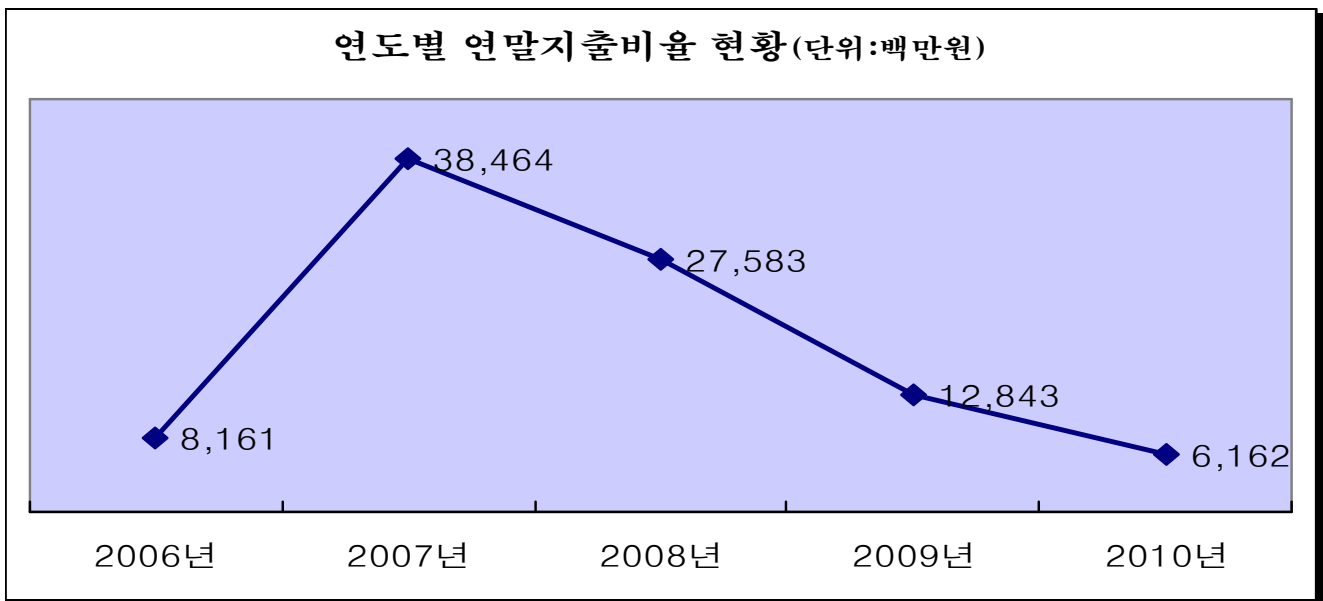
### ③-9. 연말지출비율

(일반회계, 단위 : 백만원, %)

구 분	세출결산액(A)	연말(11~12월) 지출안정액(B)	비율(B/A)	비 고
계	39,954	6,162	15.4%	
시설비(401-01)	39,786	6,123	15.4%	
감리비(401-02)	149	34	22.7%	
시설부대비(401-03)	19	5	25.2%	

#### 연도별 증감현황

구 분	연도별 비교(백만원)				
	2006	2007	2008	2009	2010
연말지출비율	8,161	38,464	27,583	12,843	6,162



### ㉓-10. 지방세 지출예산현황

- 개 요

(단위: 백만원)

구 분		2010년	2009년
비과세·감면액(A)		51,637	46,017
비과세		45,443	40,983
감면		6,194	5,034
지방세 징수액(B)		120,084	114,622
비과세·감면율(A/(A+B))		30.1%	28.7%

- 기능별 현황

분 야	'10년도 (A)	구성비(%)	'09년도 (B)	구성비(%)	증감 (C=A-B)	증감율 (C/B)
	총 계	51,637	100%	46,011	100%	5,620
일반공공행정	22,815	44.9%	21,061	45.8%	1,750	8.3%
공공질서 및 안전	0	0.0%	0	0.0%	0	0.00%
교육	3,661	7.1%	3,278	7.1%	383	11.7%
문화 및 관광	8,738	16.9%	8,039	17.5%	698	8.7%
환경보호	0	0.0%	0	0.0%	0	0.0%
사회복지	193	0.4%	162	0.4%	31	18.8%
보건	128	0.3%	113	0.3%	14	12.7%
농림해양수산	13	0.03%	28	0.06%	△15	△53.9%
산업·중소기업	36	0.07%	9	0.02%	27	290.7%
수송 및 교통	717	1.4%	235	0.5%	482	205.1%
국토 및 지역개발	231	0.5%	102	0.2%	129	125.9%
과학기술	0	0.0%	0	0.0%	0	0.0%
국가	12,955	25.1%	11,400	24.8%	1,553	13.6%
외국	1,912	3.7%	1,348	2.9%	564	41.8%
기타	239	0.5%	234	0.5%	5	2.1%

- 세목별 현황(10년 결산 기준)

(단위: 백만원)

구분	합 계	지 방 세 법			감면조 례	조세특례 제한법	
		소 계	비과세	감 면			
합 계	51,637	47,522	45,443	2,079	4,115	0	
보 통 세	보통세소계	51,637	47,522	45,443	2,079	4,115	0
	면허세	29	29	29	0	0	0
	주민세	213	213	194	19	0	0
	재산세	46,169	42,054	40,635	1,419	4,115	0
	지방소득세	5,226	5,226	4,585	641	0	0
목 적 세	목적세소계	0	0	0	0	0	0
	사업소세	0	0	0	0	0	0

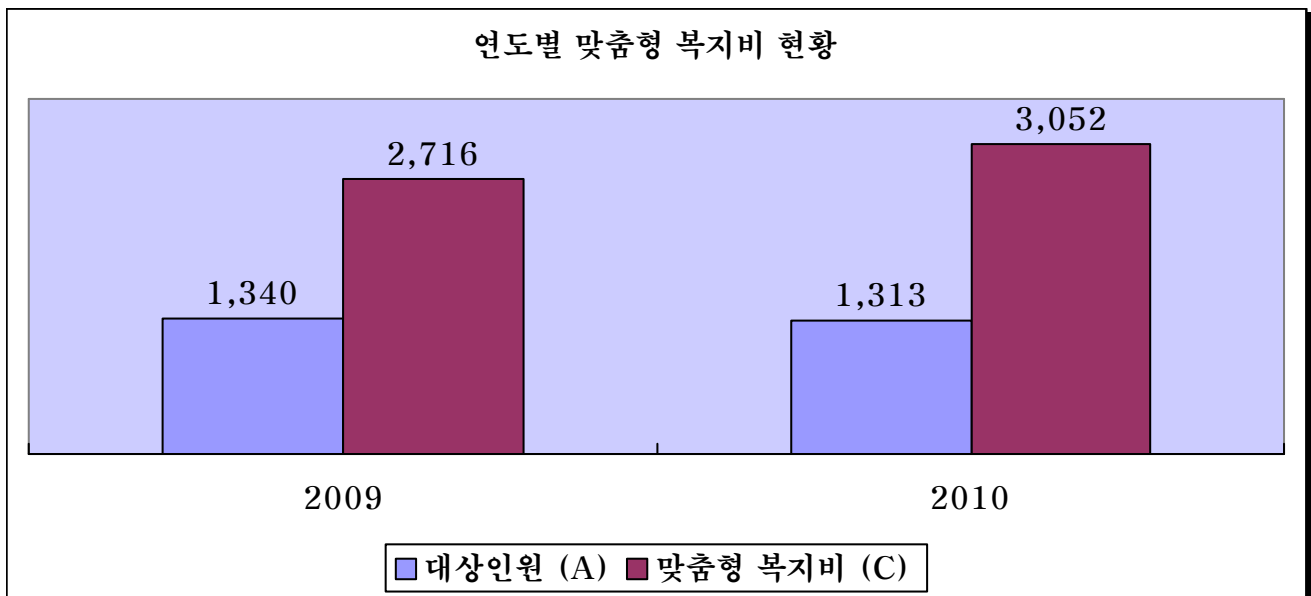
### ③-11. 맞춤형 복지비 현황

(단위: 백만원)

구 분	대상인원 (A)	세 출 결산액(B)	맞춤형 복지비(C)	비율 (C/B)	1인당 평균배정액(C/A)
'10년	1,313	251,147	3,052	1.2	2

#### 연도별 증감현황

구 분	연도별 비교(백만원)		비 고
	2009	2010	
대상인원 (A)	1,340	1,313	
세출결산액(B)	278,660	251,147	
맞춤형 복지비(C)	2,716	3,052	
비율(%) (C/B)	1	1.2	
1인당 평균배정액(C/A)	2	2	



### ③-12. 중기 지방재정 계획

〈연도별 재정전망〉

(단위 : 백만원, %)

구 분	2010	2011	2012	2013	2014	합 계	연평균 증가률
① 세 입	329,621	297,989	305,661	317,225	327,533	1,547,178	2.2%
자 체 수 입	272,747	220,695	220,899	225,797	232,772	1,143,326	-01.2
의 존 수 입	56,874	77,294	84,762	91,428	94,761	403,851	14.1%
지 방 채	0	0	0	0	0	0	0.0%
② 세 출	268,015	297,989	305,661	317,225	327,533	1,547,283	2.2%
경 상 지 출	103,951	102,014	101,250	100,275	101,036	508,526	-0.7%
사 업 수 요	164,064	195,975	204,411	216,950	226,498	1,038,758	3.6%

▶ 대상회계 : 일반회계, 특별회계

▶ 추계근거 :

- 2010년 : 2010년 결산서 참고, 2011년 : 2011년 8월 현재 예산규모
- 2012년 이후 : 중기지방재정계획 참고

#### ◇ 중기지방재정계획이란?

- 지방자치단체의 발전계획과 수요를 중·장기적으로 전망하여 반영한 다년도 예산으로서 효율적인 자원배분을 통한 계획적인 지방재정 운용을 위해 수립하는 5년간의 연동화계획으로서, 여건변동에 따라 매년 연동(수정)계획 수립함



# 특 수 공 시

# 2011년 서울시 중구 지방재정 특수공시 목록

연번	사 업 명	부 서 명	비고
1	중구 구립 신당도서관 건립	문화체육과	
2	중구 IT 희망 나눔 사업추진	전산정보과	
3	전통시장 시설현대화 사업	지역경제과	
4	남창동 190-3~205-166간 도로개설공사	토목과	
5	중구 치매지원센터 운영	지역보건과	

# 중구 구립 신당도서관 건립

21세기 지식 정보화시대에 부응하기 위해 구민의 지식정보 및 생활 문화 서비스를 제공하며, 구민의 지식정보의 접근성을 높이기 위해 주민 수요가 많은 신당동 지역에 도서관을 건립 함

## □ 사업개요

- 위 치 : 신당동 52-164
- 공사기간 : 2009. 11 ~ 2010. 12월(2011. 3. 24개관)
- 사업규모 : 지하1층/지상4층, 대지면적 618㎡, 연면적 1,557.40㎡
- 총사업비 : 7,733,840천원(시비 251,000천원 포함)
- 시설용도 : 종합자료실, 디지털자료실, 열람실, 강의실 등

## □ 추진실적

- 2008. 3.19 : 신당5·6동 지역 구립도서관 건립계획 수립
- 2009. 9.16 : 건축설계용역 완료
- 2009.11. 2 : 건축공사 착공
- 2010.12.31 : 건축공사 완료
- 2011. 3.24 : 개관식 개최

## □ 기대효과

- 주민들의 정보 접근성 개선으로 도서관 이용 활성화로 지식·문화 활동 기반 구축
- 정보화 기반 구축으로 질 높은 서비스를 제공해 삶의 질 향상 및 평생 교육의 기반 강화

## □ 현황사진



# 중구 IT 희망 나눔 사업 추진

정보 소외 계층에게 PC보급 및 정보화 교육 지원으로 정보 접근성 향상 및 활용능력을 제고하여 정보격차를 해소하고자 함

## □ 사업개요

- 추진기간 : 2010. 1. ~ 2010. 11.
- 추진내용
  - 사랑의 PC사업추진 : 중고 PC 정비하여 정보소외계층에게 보급
  - 중고 PC 수집/정비센터 운영 : PC수리 및 소프트웨어 설치
  - IT 봉사단 운영 : 봉사시설 정기방문, IT육 및 장비점검 실시
  - 수혜대상 : 정보소외계층(장애인, 노령자, 국민기초생활수급권자 등)
  - 중구 IT희망나눔 홈페이지 구축 운영
- 사 업 비 : 9,670천원

## □ 추진실적

- 중구 IT 희망나눔 사업 추진 계획 수립 : 2010. 3. 26
- 사랑의 PC 보급 : 총 125대
  - 서울카톨릭사회복지회 : 2010. 7. 28
  - 관내 저소득층 및 사회복지시설 보급
- 중구 IT 봉사단 활동
  - 봉사단 운영 계획 수립 : 2010. 3. 26
  - 관내 대학교와 협력하여 봉사단 추가 모집 : 2010. 3. ~
  - 서울지적장애인복지협회, 공원장충경로당 등 봉사 실시 : 2010. 3 ~
    - ※ 총 6개 기관, 137회 봉사 실시
  - IT 희망나눔 홈페이지 구축 : 2010. 7. 1
- 예산집행실적 : 6,943천원

# 전통시장 시설현대화 사업

전통시장 및 상점가의 고객 매출 증대 및 상권 활성화를 위해 시장의 노후화된 시설의 현대화 사업을 적극 지원하여 시장환경 개선에 기여하고자 함

## □ 사업개요

- 대 상 : 전통시장 3개소(서울남대문시장, 방산종합시장, 삼익패션타운)
- 추진기간 : 2010. 1. ~ 12.
- 사업개요 : 전통시장 시설현대화 추진
  - 서울남대문시장 : 전기, 소방, 냉·난방공사, 상징 조형물 설치
  - 방산종합시장 : 냉·난방공사, 천정텍스공사, 공조기 증설
  - 삼익패션타운 : 전기, 냉·난방공사, 건물정비
- 사 업 비 : 4,385백만원(국비60%, 시비9%, 구비 5%, 민자 26%)

## □ 추진실적

- 2010. 2. : 국비 교부신청
- 2010. 4. : 사업추진 계획수립 및 해당시장과 협약체결
- 2010. 4. ~11 : 사업시행 및 공사완료

## □ 기대효과

- 노후된 시설의 환경개선을 통한 대형 유통마트와의 경쟁력 강화
- 고객 편의시설을 제공함으로써 매출증대 및 시장 활성화 도모

# 남창동190-3~205-166간 도로개설공사

남산소파길과 퇴계로를 연결하는 이면도로 확장으로 주택밀집지역 주거 환경개선 및 소방도로 기능을 확보하여 지역 발전 도모

## 사업개요

- 위 치 : 남창동190-3~205-166간 도로개설공사
- 추진기간 : 2008 ~ 2011.8
- 사업규모 : 도로확장 B=6m, 연장 333m
- 사 업 비 : 10,200백만원(보상 7,900, 공사 2,300)

## 추진실적

- 2010. 8. 저촉 물건 등 보상 완료
- 2010. 8. 옹벽설치 완료
- 2010.12. 도로개설 총 333m중 170m 개설 1차 완료
- 2011. 8. 도로개설 총 333m중 163m 개설 2차 완료


## 기대효과

- 도로확장으로 지역경제 활성화 도모
- 소방도로 기능 확보로 원활한 교통소통

## □ 위치도



## □ 현황사진



# 중구 치매지원센터 운영

인구의 급속한 고령화로 치매가 사회문제로 대두되고 있어 예방, 조기 검진, 등록관리, 치료비 지원등 치료통합서비스 제공을 통하여 가족의 심리적 부담과 부담비용 감소로 삶의 질 향상에 기여하고자 함

## □ 사업개요

- 위 치 : 중구 신당6동 291-48, 동산빌딩 6층 및 7층
- 추진기간 : 연중
- 사업규모
  - 운영인력 : 센터장 포함 총9명
  - 운영방법 : 민간위탁운영(가톨릭대학 서울성모병원 신경과)
- 사 업 비 : 473,400천원(사비:248,400천원, 구비:225,000천원)

## □ 사업내용

- 치매조기검진사업(조기검진 및 조기치료 유도)
- 치매예방 및 인식개선사업(교육 및 홍보자료 제작)
- 치매 치료비 지원사업(저소득층 투약치료 본인부담금지원)
- 치매예방등록관리사업(치매환자 및 고위험군 관리)
- 치매 지역사회자원 강화사업(치매관련 실태조사, 연계체계 구축)
- 중구 특화사업(신당3동 전수조사, 경로당센터투어 원스톱서비스)

## □ 추진실적

- 치매선별검사 : 5,976명(정상: 5,658명, 인지저하: 318명)
- 치매정밀검진자 : 562명
- 치매 치료비 지원사업 : 139명
- 치매예방등록관리사업(치매: 173명, 고위험군: 174명)
- 인지센터운영(작업치료: 507명, 음악치료: 452명, 치매예방땀돌체조 : 766명)
- 신당3동 전수조사 : 1,471명,
- 경로당센터투어 원스톱서비스 : 16회/ 425명)

## □ 기대효과

- 치매지원센터 운영으로 어르신에게 치매통합서비스 제공
- 치매환자 및 가족에게 정신적, 육체적, 경제적 부담 감소